


# Instalacja systemu operacyjnego


---

1) Utwórz na dysku plik tekstowy MS Word o nazwie **install\_win7\_<nazwisko>** a następnie wykonaj poniższe zadania.

2) Rozpocznij instalację systemu w wersji Ultimate (32-bit):




3) Wybierz polską wersję językową:




4) Podziel dysk o całkowitej pojemności **38 GB** na partycje:

- a. partycja C:\ | etykieta: SO | pojemność: 50 % z całkowitej pojemności dysku
- b. partycja D:\ | etykieta: DANE | pojemność: 25 % z całkowitej pojemności dysku
- c. partycja E:\ | etykieta: KOPIA | pojemność: 25 % z całkowitej pojemności dysku

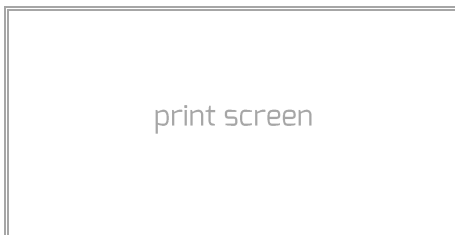


5) Nazwij komputer: CLIENT-x (gdzie x to Twój nr w dzienniku).



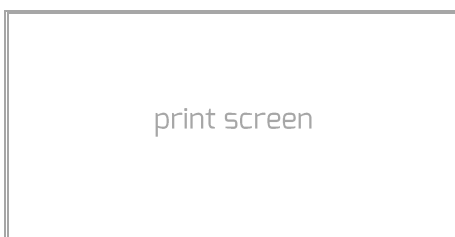
6) Ustaw dane konta użytkownika:

- a. nazwa: <Twoje inicjały>
- b. hasło: <własne, silne hasło logowania>

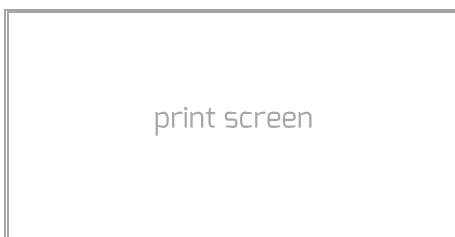


Moje hasło to: .....

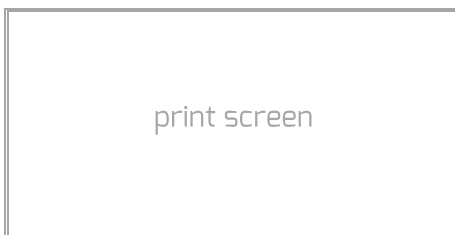
7) Użyj ustawień zalecanych dla zabezpieczeń systemu Windows.



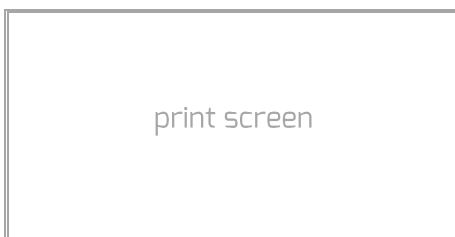
8) Ustaw strefę czasową dla EUROPA, Londyn.




9) Wybierz bieżącą lokalizację komputera: Sieć firmowa.



10) Zaloguj się na konto o swoich inicjałach, wykonaj zrzut ekranu pulpitu.



- 11) Wyświetl podstawowe informacje o swoim komputerze (tj. wersja zainstalowanego systemu, wersja jądra systemowego, systemowe informacje sprzętowe, nadaną nazwę komputera, informację o stanie aktywacji).



- 12) Podaj wymagania zalecane dla systemu Windows 7 Ultimate:
- a) CPU: .....
  - b) RAM: .....
  - c) HDD: .....
  - d) GPU: .....
- 13) Przedstaw historię wersji klienckich oraz serwerowych systemów Windows (nazwa systemu i rok wydania).

#KONIEC:

Zapisz zmiany w pliku, wyślij pracę w załączniku maila na adres: [jakub.duba.edu@gmail.com](mailto:jakub.duba.edu@gmail.com).

W temacie wiadomości wpisz: **install win7 <nazwisko>**.